

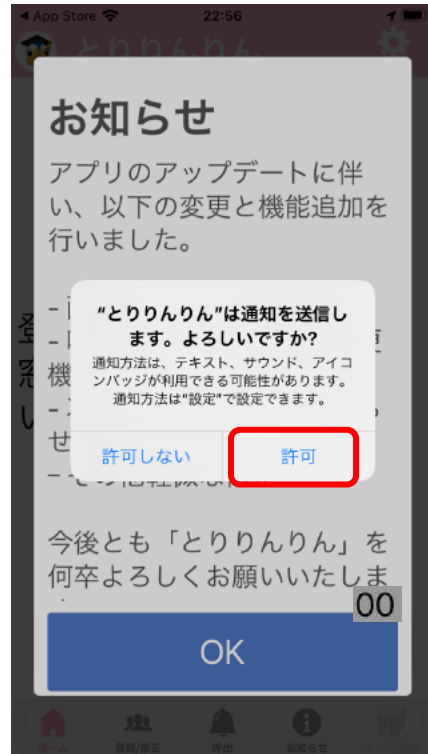
初回起動時設定 -iOS-

①



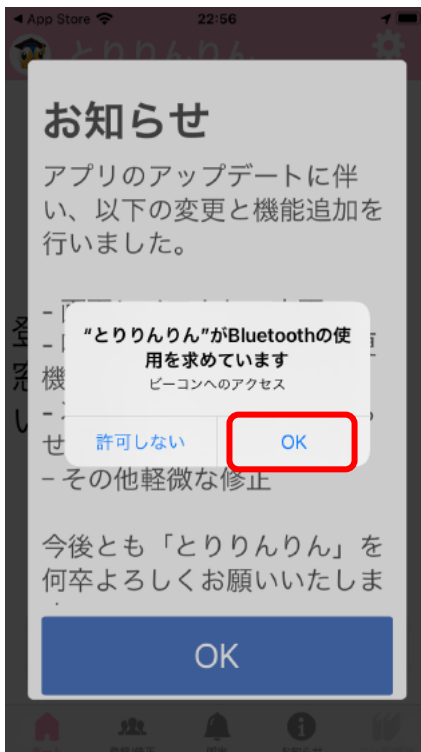
「Appの使用中は許可」
をタップします。
※iOS12の場合は「常に許可」

②



「許可」をタップします。

③



「設定へ」をタップし、
BluetoothをONにします。

初回登録 -iOS-

登録窓口にてご登録をお願いします。

- ・外来棟 1F 玄関ホール
- ・外来棟 2F, 3F エスカレーター付近
- ・脳とこころの医療センター1F 総合受付横

①



「アプリで呼出」をタップします。

②



アプリがインストールされていない場合は「いいえ」をタップします。

初回登録 -iOS-

③



QRコードを読み取り、
アプリインストールが終わったら
「閉じる」をタップします。

④



アプリがインストール済みの場合は、
「はい」をタップします。

初回登録 -iOS-

⑤

アプリで呼出

とりりんりん
登録端末

アプリで呼出をご希望の方は、
登録の方はアプリを立ち上げてから、
診察券をカードリーダーに通してください。

対象:iOS12以上/Android7.0以上

※ご利用のスマートフォンが対応しているかどうかはスタッフにお声がけください。

戻る

カードリーダーに診察券を通します。

⑥

登録される方の「氏名」「生年月日」をご確認ください。

氏名	テスト 患者
生年月日	1868年01月02日

よろしければ、「次へ」ボタンを押してください。

次へ

戻る

画面の内容を確認し
「次へ」をタップします。

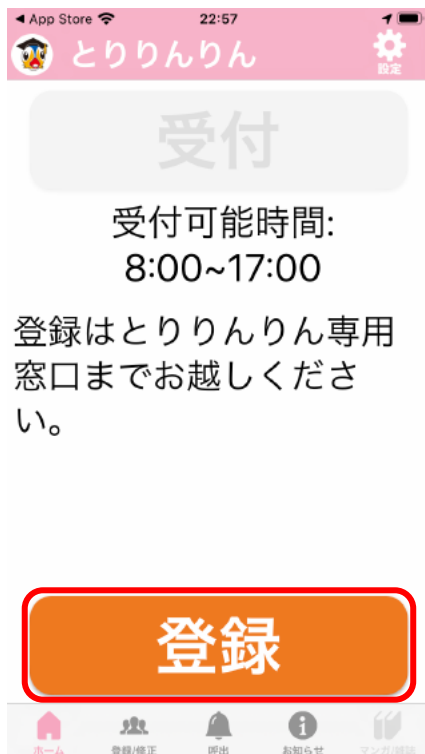
初回登録 -iOS-

画面にQRコードが表示されます。

③



④



アプリを起動して
「登録」をタップします。

⑤



「OK」を
タップします。

初回登録 -iOS-

⑥



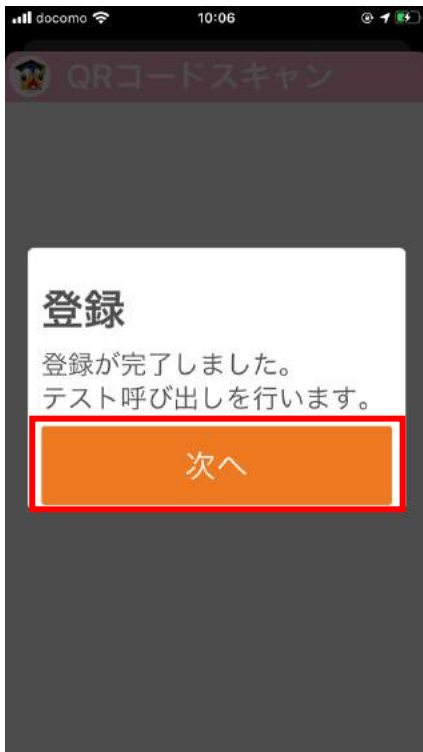
アプリでQRコードを読み込みます。

⑦



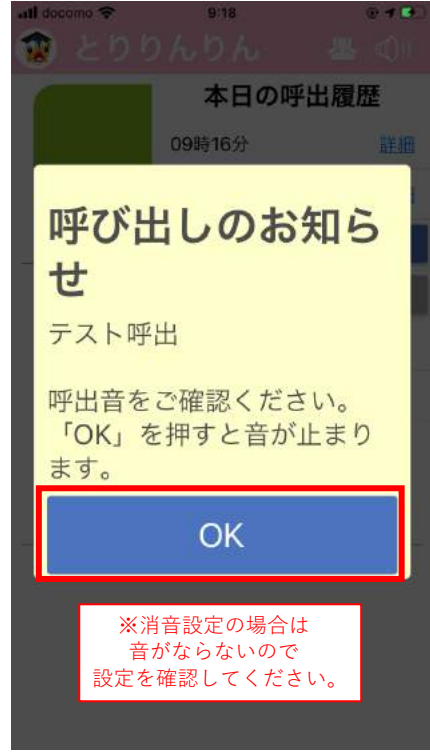
お名前を入力して「保存」をタップします。

⑧



「次へ」をタップします。

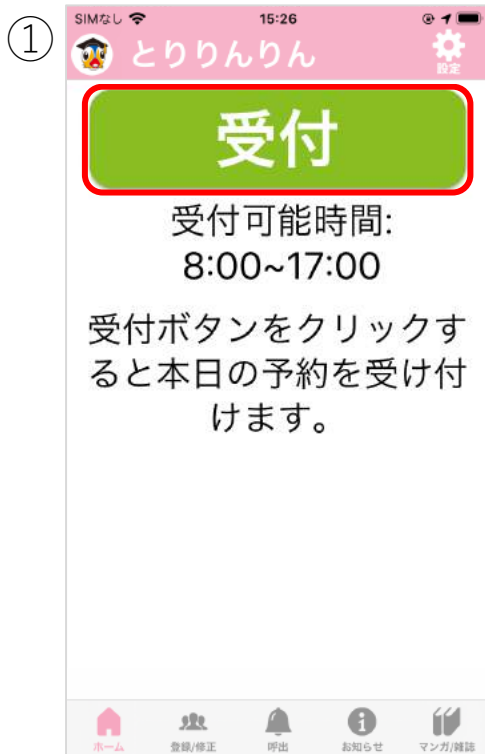
⑨



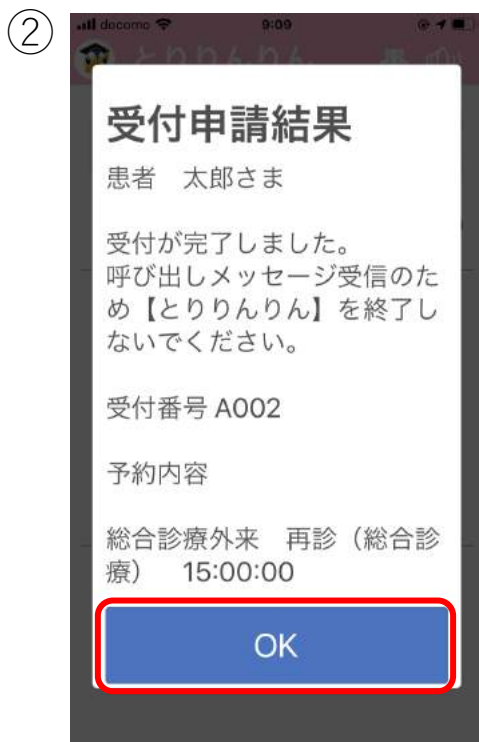
メッセージと呼出音を確認して「OK」をタップします。

診療受付 -iOS-

診療当日の受付方法です。
受付エリアはとりだい病院より半径500m以内です。



「受付」を
タップします。



内容を確認し「OK」
をタップします。



受付番号が表示されます。

診療の呼出 -iOS-

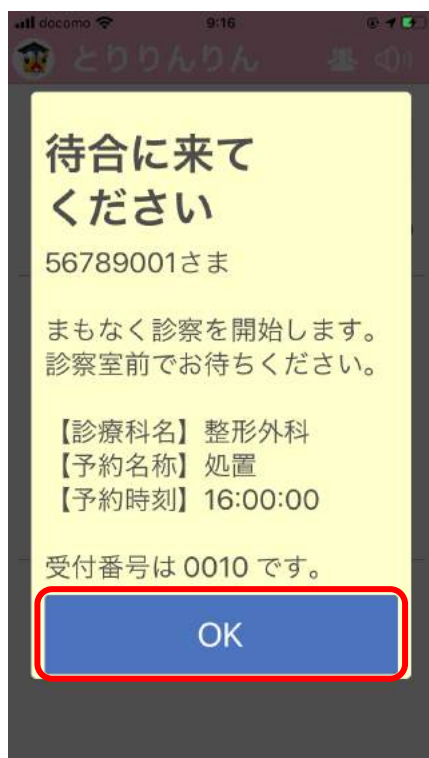
順番が近くなると通知と呼出音でお知らせします。
アプリを起動し「OK」をタップしてください。



ロック通知画面



ホーム通知画面



アプリ起動時通知画面

登録者の修正 -iOS-

登録者のお名前修正、削除方法。



「登録/修正」のアイコンをタップします。



「修正」をタップします。



お名前を修正し、「保存」をタップで保存完了です。

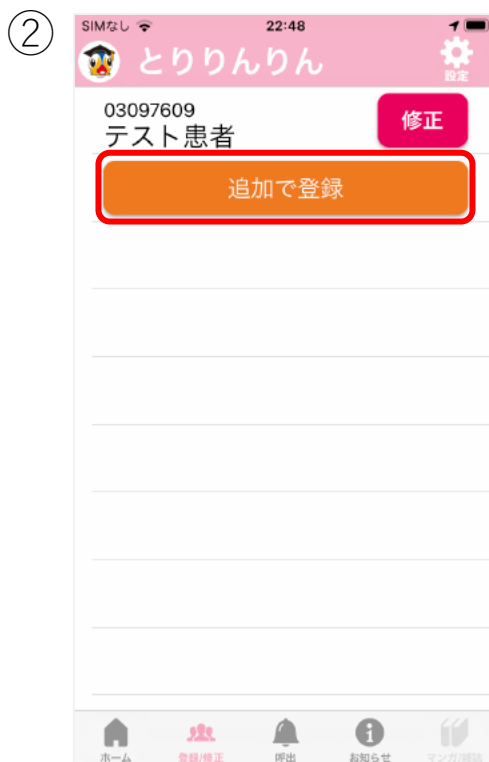
削除する場合は「削除」をタップすると、登録者情報が削除されます。

登録者の追加 -iOS-

登録者の追加方法。



「登録/修正」の
アイコンをタップします。



「追加で登録」
をタップします。

- ③ p.2 初回登録と同じ手順で、
登録を行います。

呼び出し履歴 -iOS-

当日の呼出履歴が確認できます



「呼出」アイコンを
タップで一覧を表示します。



呼び出し履歴を
タップします。



詳細が表示されます。

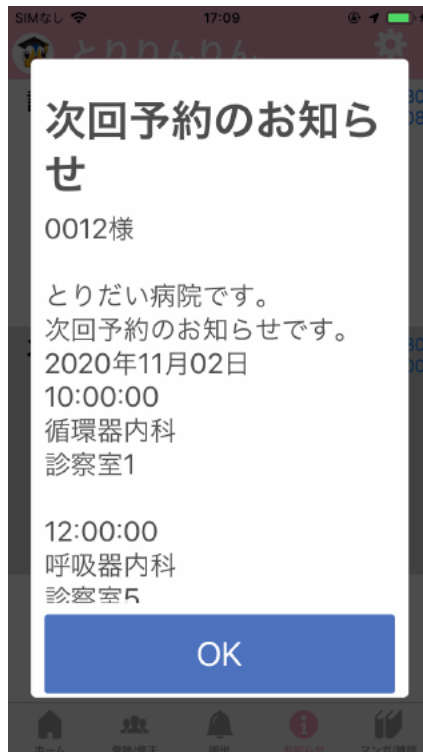
お知らせ履歴 -iOS-

診察前日のお知らせが届きます。



「お知らせ」アイコンを
タップで一覧を表示します。

「お知らせ」を
タップします。



詳細が表示されます。

マンガ/雑誌 -iOS-

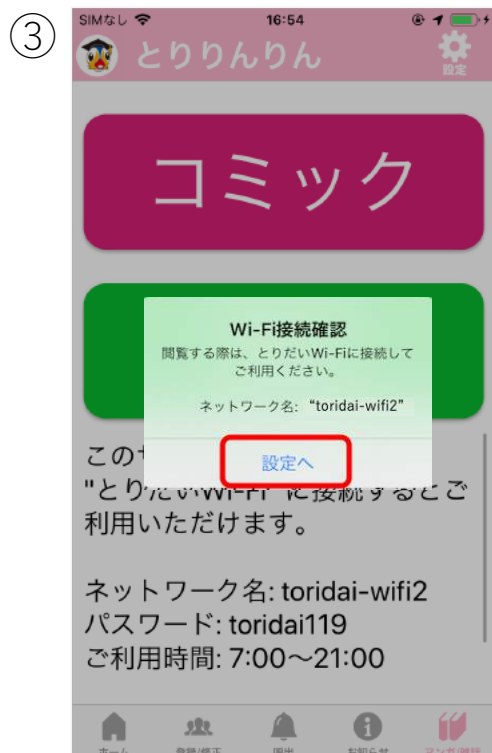
とりりんりんで受付をしたら利用できます。
また、とりだいWi-Fiへの接続が必要です。



「マンガ/雑誌」アイコン
をタップします。



「コミック」または
「雑誌」を選択します



「とりだいWi-Fi」に接続していない場合は、エラーメッセージが表示されます。

「設定へ」をタップして、
「とりだいWi-Fi」に接続してください。

設定 -iOS-

当日の呼出履歴が確認できます



「設定」アイコンを
タップします。



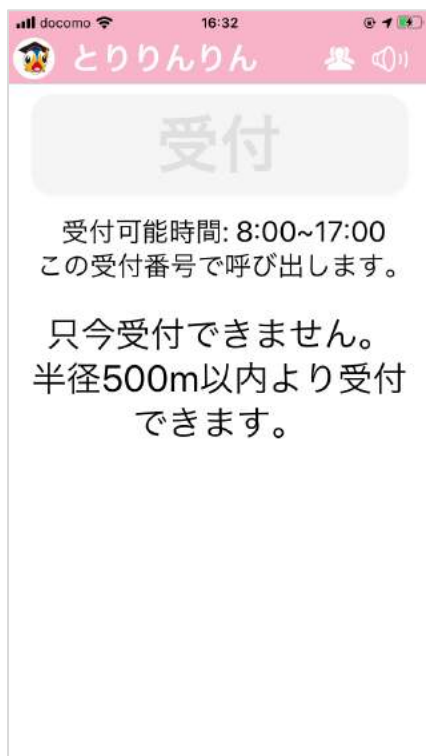
「サウンド」
→呼び出し音の大きさが変更出来ます。

「呼び出し音」
→呼び出し音の種類が変更出来ます。

「テスト呼び出し」
→テスト呼び出しが出来ます。

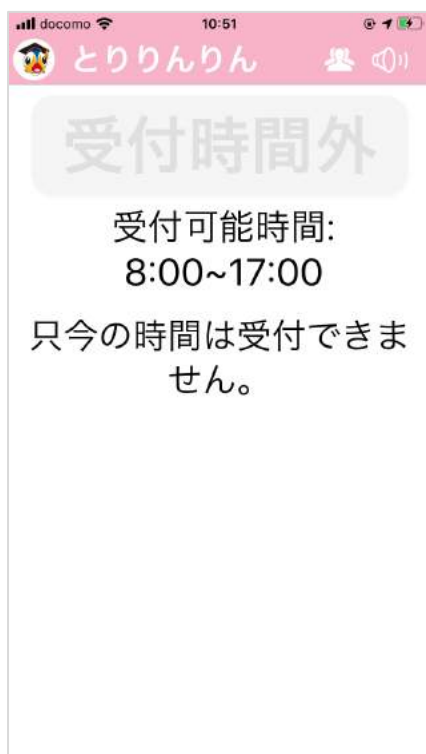
「とりりんりんホームページ」
「カニジルラジオのページ」
→それぞれのサイトに遷移します。

範囲外通知 -iOS-



とりだい病院より
半径500m外の際に表示

受付時間外 -iOS-



受付時間外表示

受付申請結果（エラー） -iOS-



受付済



予約なし

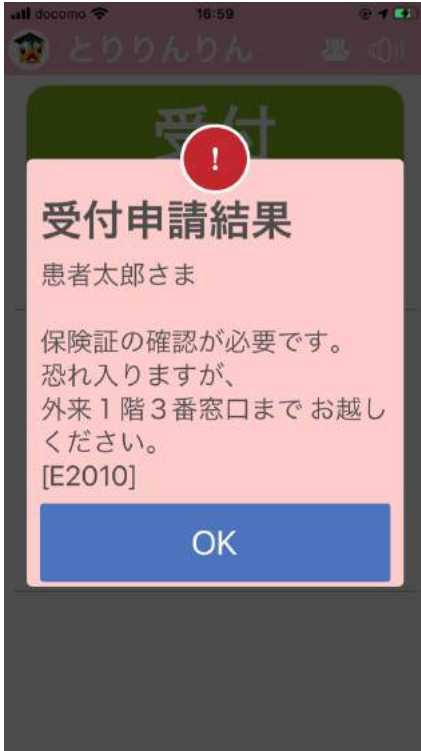


予約時間が過ぎている



保険証期限切れ

受付申請結果（エラー） -iOS-



保険証の確認